

# Fichas Técnicas



333 148 0981





## Inspirados por nuestro país

En **Yazbek** celebramos un paso más en nuestra historia, hoy llevamos oficialmente el sello **Hecho en México**.

Un reconocimiento que no solo valida la calidad de nuestras prendas, sino también la esencia de quiénes somos.

Desde nuestros orígenes, cada hilo, cada costura y cada innovación ha sido impulsada por el talento de manos mexicanas.

Personas que con dedicación, experiencia y orgullo han construido una marca que hoy viste a millones dentro y fuera del país.

Este sello representa más que un logotipo: es el compromiso continuo de seguir impulsando a México, de generar oportunidades, de apostar por la fabricación nacional y de recordar que la calidad también se produce aquí.

**Yazbek. Hecho en México.  
Porque México también  
se viste de Yazbek**

# C0200

**Playera Cuello Redondo**  
**Manga Corta para Caballero**

**Peso**  
155 gr/m²

**Tejido**  
Chifón

**Composición**  
100% Algodón

Gris Jaspe  
90% Algodón · 10% Poliéster

**Tallas**  
CH, M, G, EG, EEG, EEEG

## Medidas



	Pulgadas		Centímetros	
	Ancho	Largo	Ancho	Largo
CH	18"	27 3/4"	45.7	70.5
M	20"	28 3/4"	50.8	73.0
G	22"	29 3/4"	55.9	75.6
EG	24"	30 3/4"	61.0	78.1
EEG	26"	31 3/4"	66.0	80.6
EEEG	28"	32 3/4"	71.1	83.2
Tolerancia	+/- 3/4"	+/- 1"	+/- 1.9	+/- 2.5

- 415 Negro
- 423 Carbón
- 102 Gris Jaspe
- 100 Blanco
- 230 Arena
- 424 Marrón
- 413 Rojo
- 410 Naranja
- 312 Canario
- 420 Jade
- 414 Marino
- 421 Royal
- 411 Turquesa
- 220 Caribe
- 228 Rosa Pastel
- 237 Salmón
- 322 Fucsia
- 229 Lavanda
- 316 Morado

Mid **Weight**



# D0200

**Playera Cuello Redondo**  
**Manga Corta para Caballero**













**Peso**  
155 gr/m<sup>2</sup>

**Tejido**  
Chifón

**Composición**  
100% Algodón

**Gris Jaspe**  
90% Algodón · 10% Poliéster

**Tallas**  
CH, M, G, EG, EEG

	415	Negro
	102	Gris Jaspe
	100	Blanco
	230	Arena
	413	Rojo
	420	Jade
	414	Marino
	421	Royal
	230	Caribe
	237	Salmón
	322	Fucsia
	229	Lavanda

Mid **Weight**



## Medidas



	Pulgadas		Centímetros	
	Ancho	Largo	Ancho	Largo
CH	17"	25"	43.2	63.5
M	18"	26"	45.7	66.0
G	20"	27"	50.8	68.6
EG	22"	28"	55.9	71.1
EEG	24"	29"	61.0	73.7
Tolerancia	+/- 3/4"	+/- 1"	+/- 1.9	+/- 2.5

Debido a la naturaleza del tejido y el proceso de manejo de las telas el peso final de nuestros productos están sujetos a variación. Durante nuestro periodo de fabricación integramos procesos automatizados que nos ayudan a garantizar la máxima consistencia en nuestros productos, por lo que nuestra calidad estándar aceptable es de +/- 6%.



**333 148 0981**

# C0306


## Playera Cuello V Manga Corta para Caballero

**Peso**  
155 gr/m<sup>2</sup>

**Tejido**  
Chifón

**Composición**  
100% Algodón

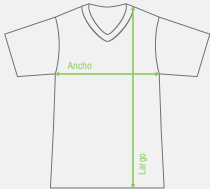
**Tallas**  
CH, M, G, EG, EEG



Mid **Weight**



### Medidas



	Pulgadas		Centímetros	
	Ancho	Largo	Ancho	Largo
CH	18"	27 3/4"	45.7	70.5
M	20"	28 3/4"	50.8	73.0
G	22"	29 3/4"	55.9	75.6
EG	24"	30 3/4"	61.0	78.1
EEG	26"	31 3/4"	66.0	80.6
Tolerancia	+/- 3/4"	+/- 1"	+/- 1.9	+/- 2.5

Debido a la naturaleza del tejido y el proceso de manejo de las telas el peso final de nuestros productos están sujetos a variación. Durante nuestro periodo de fabricación integramos procesos automatizados que nos ayudan a garantizar la máxima consistencia en nuestros productos, por lo que nuestra calidad estándar aceptable es de +/- 6%.



**333 148 0981**



# D0306

## Playera Cuello V Manga Corta con Silueta para Dama

### Peso

155 gr/m<sup>2</sup>

### Tejido


Chifón

### Composición

100% Algodón

### Tallas

CH, M, G, EG



Mid Weight

SILUETA



### Medidas



	Pulgadas		Centímetros	
	Ancho	Largo	Ancho	Largo
CH	16 1/4"	23 1/2"	41.3	59.7
M	17 1/4"	24 1/2"	43.8	62.2
G	19 1/4"	25 1/2"	48.9	64.8
EG	21 1/4"	26 1/2"	54.0	67.3
Tolerancia	+/- 3/4"	+/- 1"	+/- 1.9	+/- 2.5



333 148 0981

# C0310

## Playera Cuello Redondo Sin Mangas para Caballero

### Peso

155 gr/m²

### Tejido

Chifón

### Composición







100% Algodón

### Gris Jaspe

90% Algodón · 10% Poliéster

### Tallas

CH, M, G, EG, EEG

	415	Negro
	102	Gris Jaspe
	100	Blanco
	413	Rojo
	414	Marino
	421	Royal

Mid Weight



### Medidas



	Pulgadas		Centímetros	
	Ancho	Largo	Ancho	Largo
CH	18"	27 3/4"	45.7	70.5
M	20"	28 3/4"	50.8	73.0
G	22"	29 3/4"	55.9	75.6
EG	24"	30 3/4"	61.0	78.1
EEG	26"	31 3/4"	66.0	80.6
Tolerancia	+/- 3/4"	+/- 1"	+/- 1.9	+/- 2.5

Debido a la naturaleza del tejido y el proceso de manejo de las telas el peso final de nuestros productos están sujetos a variación. Durante nuestro periodo de fabricación integramos procesos automatizados que nos ayudan a garantizar la máxima consistencia en nuestros productos, por lo que nuestra calidad estándar aceptable es de +/- 6%.



333 148 0981

# C0300

**Playera Peso Completo**  
**Cuello Redondo Manga Corta**  
**para Caballero**

**Peso**  
195 gr/m<sup>2</sup>

**Tejido**  
Chifón

**Composición**  
100% Algodón

Gris Jaspe  
90% Algodón · 10% Poliéster

**Tallas**  
CH, M, G, EG, EEG, EEEG

## Medidas



	Pulgadas		Centímetros	
	Ancho	Largo	Ancho	Largo
CH	18"	27 3/4"	45.7	70.5
M	20"	28 3/4"	50.8	73.0
G	22"	29 3/4"	55.9	75.6
EG	24"	30 3/4"	61.0	78.1
EEG	26"	31 3/4"	66.0	80.6
EEEG	28"	32 3/4"	71.1	83.2
Tolerancia	+/- 3/4"	+/- 1"	+/- 1.9	+/- 2.5

- 415 Negro
- 423 Carbón
- 102 Gris Jaspe
- 222 Plata
- 100 Blanco
- 290 Arena
- 200 Beige
- 422 Chocolate
- 424 Marrón
- 419 Ladrillo
- 413 Rojo
- 318 Ocre
- 410 Naranja
- 300 Mango
- 312 Canario
- 314 Lima
- 420 Jade
- 418 Olivo
- 427 Verde Bosque
- 414 Marino
- 311 Delfín
- 421 Royal
- 411 Turquesa
- 212 Celeste
- 220 Caribe **Nuevo**
- 225 Azul Claro
- 231 Aqua
- 228 Rosa Pastel
- 234 Coral
- 237 Salmón **Nuevo**
- 322 Fucsia
- 229 Lavanda **Nuevo**
- 316 Morado

**Heavy Weight**





# D0300

**Playera Peso Completo**  
**Cuello Redondo Manga Corta**  
**con Silueta para Dama**

## Peso

195 gr/m<sup>2</sup>

## Tejido

Chifón

## Composición

100% Algodón

## Gris Jaspe

90% Algodón · 10% Poliéster



















## Tallas

CH, M, G, EG

## Medidas



	Pulgadas		Centímetros	
	Ancho	Largo	Ancho	Largo
CH	16 1/4"	23 1/2"	41.3	59.7
M	17 1/4"	24 1/2"	43.8	62.2
G	19 1/4"	25 1/2"	48.9	64.8
EG	21 1/4"	26 1/2"	54.0	67.3
Tolerancia	+/- 3/4"	+/- 1"	+/- 1.9	+/- 2.5

	415	Negro
	423	Carbón
	102	Gris Jaspe
	100	Blanco
	413	Rojo
	410	Naranja
	312	Canario
	314	Lima
	420	Jade
	414	Marino
	421	Royal
	411	Turquesa
	225	Azul Claro
	231	Aqua
	228	Rosa Pastel
	234	Coral
	322	Fucsia
	316	Morado

**Heavy Weight**



**333 148 0981**

# J0300

**Playera Peso Completo**  
**Cuello Redondo Manga Corta**  
**para Jóvenes**

## Peso

195 gr/m²

## Tejido

Chifón

## Composición

100% Algodón

## Gris Jaspe

90% Algodón · 10% Poliéster


















## Tallas

ECH, CH, M, G, EG

## Medidas



	Pulgadas		Centímetros	
	Ancho	Largo	Ancho	Largo
ECH	16"	20"	40.6	50.8
CH	17"	22"	43.2	55.9
M	18"	24"	45.7	61.0
G	19"	25"	48.3	63.5
EG	20"	26 1/2"	50.8	67.3
Tolerancia	+/- 3/4"	+/- 1"	+/- 1.9	+/- 2.5

	415	Negro
	423	Carbón
	102	Gris Jaspe
	100	Blanco
	413	Rojo
	410	Naranja
	300	Mango
	312	Canario
	314	Lima
	420	Jade
	414	Marino
	421	Royal
	411	Turquesa
	212	Celeste
	228	Rosa Pastel
	322	Fucsia
	316	Morado

**Heavy Weight**



**333 148 0981**

# N0300

**Playera Peso Completo**  
**Cuello Redondo Manga Corta**  
**para Niños**

## Peso

195 gr/m<sup>2</sup>

## Tejido

Chifón

## Composición

100% Algodón

## Gris Jaspe

90% Algodón · 10% Poliéster


















## Tallas

CH (4A), M (6-8A), G (10-12A), EG (14A)

## Medidas



	Pulgadas		Centímetros	
	Ancho	Largo	Ancho	Largo
CH (4A)	14"	18"	35.6	46.0
M (6-8A)	15"	19"	38.1	48.0
G (10-12 A)	16"	21"	40.6	53.0
EG (14A)	17"	22"	43.2	56.0
Tolerancia	+/- 3/4"	+/- 1"	+/- 1.9	+/- 2.5

	415	Negro
	423	Carbón
	102	Gris Jaspe
	100	Blanco
	413	Rojo
	410	Naranja
	300	Mango
	312	Canario
	314	Lima
	420	Jade
	414	Marino
	421	Royal
	411	Turquesa
	212	Celeste
	228	Rosa Pastel
	322	Fucsia
	316	Morado

**Heavy Weight**



**333 148 0981**

# B0300












**Playera Peso Completo**  
**Cuello Redondo Manga Corta**  
**para Bebés**

**Peso**  
195 gr/m²

**Tejido**  
Chifón

**Composición**  
100% Algodón

**Tallas**  
1, 2, 3

-  Negro
-  Blanco
-  Rojo
-  Naranja
-  Canario
-  Lima
-  Marino
-  Royal
-  Turquesa
-  Celeste
-  Rosa Pastel
-  Fucsia

**Heavy Weight**



## Medidas



	Pulgadas		Centímetros	
	Ancho	Largo	Ancho	Largo
1	12"	16"	30.5	40.6
2	13"	17"	33.0	43.2
3	14"	18"	35.6	45.7
Tolerancia	+/- 3/4"	+/- 1"	+/- 1.9	+/- 2.5

Debido a la naturaleza del tejido y el proceso de manejo de las telas el peso final de nuestros productos están sujetos a variación. Durante nuestro periodo de fabricación integramos procesos automatizados que nos ayudan a garantizar la máxima consistencia en nuestros productos, por lo que nuestra calidad estándar aceptable es de +/- 6%.



**333 148 0981**



# C0304

## Playera Peso Completo Cuello Redondo Manga Larga para Caballero

**Peso**  
195 gr/m²

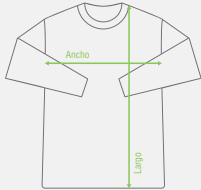
**Tejido**  
Chifón

**Composición**  
100% Algodón

Gris Jaspe  
90% Algodón · 10% Poliéster

**Tallas**  
CH, M, G, EG, EEG

### Medidas



	Pulgadas		Centímetros	
	Ancho	Largo	Ancho	Largo
CH	18"	27 3/4"	45.7	70.5
M	20"	28 3/4"	50.8	73.0
G	22"	29 3/4"	55.9	75.6
EG	24"	30 3/4"	61.0	78.1
EEG	26"	31 3/4"	66.0	80.6
Tolerancia	+/- 3/4"	+/- 1"	+/- 1.9	+/- 2.5

- 415 Negro
- 423 Carbón
- 102 Gris Jaspe
- 100 Blanco
- 230 Arena
- 424 Marrón
- 413 Rojo
- 410 Naranja
- 300 Mango
- 420 Jade
- 414 Marino
- 421 Royal

Heavy Weight



# D0304

**Playera Peso Completo**  
**Cuello Redondo Manga Corta**  
**con Silueta para Dama**

**Peso**  
195 gr/m²

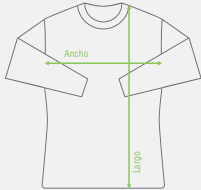
**Tejido**  
Chifón

**Composición**  
100% Algodón







Gris Jaspe  
90% Algodón · 10% Poliéster

**Tallas**  
CH, M, G, EG

## Medidas



	Pulgadas		Centímetros	
	Ancho	Largo	Ancho	Largo
CH	16 1/4"	25"	41.3	63.5
M	17 1/4"	25 3/4"	43.8	65.4
G	19 1/4"	26 1/2"	48.9	67.3
EG	21 1/4"	27 1/4"	54.0	69.2
Tolerancia	+/- 3/4"	+/- 1"	+/- 1.9	+/- 2.5

-  415 **Negro**
-  102 **Gris Jaspe**
-  100 **Blanco**
-  414 **Marino**
-  411 **Turquesa**
-  322 **Fucsia**

**Heavy Weight**



**333 148 0981**

# N0304

## Playera Peso Completo Cuello Redondo Manga Larga para Niños

### Peso

195 gr/m²

### Tejido

Chifón

### Composición

100% Algodón

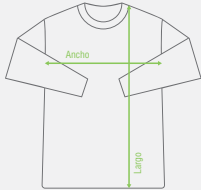
### Gris Jaspe

90% Algodón · 10% Poliéster







### Tallas

CH (4A), M (6-8A), G (10-12A), EG (14A)

### Medidas



	Pulgadas		Centímetros	
	Ancho	Largo	Ancho	Largo
CH (4A)	14"	18"	35.6	46.0
M (6-8A)	15"	19"	38.1	48.0
G (10-12 A)	16"	21"	40.6	53.0
EG (14A)	17"	22"	43.2	56.0
Tolerancia	+/- 3/4"	+/- 1"	+/- 1.9	+/- 2.5

	415	Negro
	102	Gris Jaspe
	100	Blanco
	413	Rojo
	414	Marino
	421	Royal

Heavy Weight



333 148 0981

# C0501






## Playera Tipo Polo Manga Corta para Caballero

**Peso**  
195 gr/m²

**Tejido**  
Chifón

**Composición**  
100% Algodón

**Tallas**  
CH, M, G, EG, EEG

-  415 **Negro**
-  102 **Gris Jaspe**
-  100 **Blanco**
-  413 **Rojo**
-  414 **Marino**
-  421 **Royal**

Heavy Weight



### Medidas



	Pulgadas		Centímetros	
	Ancho	Largo	Ancho	Largo
CH	18"	27 3/4"	45.7	70.5
M	20"	28 3/4"	50.8	73.0
G	22"	29 3/4"	55.9	75.6
EG	24"	30 3/4"	61.0	78.1
EEG	26"	31 3/4"	66.0	80.6
Tolerancia	+/- 3/4"	+/- 1"	+/- 1.9	+/- 2.5

Debido a la naturaleza del tejido y el proceso de manejo de las telas el peso final de nuestros productos están sujetos a variación. Durante nuestro periodo de fabricación integramos procesos automatizados que nos ayudan a garantizar la máxima consistencia en nuestros productos, por lo que nuestra calidad estándar aceptable es de +/- 6%.



333 148 0981



# N0501

Playera Tipo Polo Manga Corta  
Unisex para Niños

- 100 Blanco
- 413 Rojo
- 414 Marino

Peso  
195 gr/m²

Tejido  
Chifón

Composición  
100% Algodón

Tallas  
CH (4A), M (6-8A), G (10-12A), EG (14A)

Heavy Weight



## Medidas



	Pulgadas		Centímetros	
	Ancho	Largo	Ancho	Largo
CH (4A)	14"	18"	35.6	46.0
M (6-8A)	15"	19"	38.1	48.0
G (10-12 A)	16"	21"	40.6	53.0
EG (14A)	17"	22"	43.2	56.0
Tolerancia	+/- 3/4"	+/- 1"	+/- 1.9	+/- 2.5

Debido a la naturaleza del tejido y el proceso de manejo de las telas el peso final de nuestros productos están sujetos a variación. Durante nuestro periodo de fabricación integramos procesos automatizados que nos ayudan a garantizar la máxima consistencia en nuestros productos, por lo que nuestra calidad estándar aceptable es de +/- 6%.



333 148 0981

# C0250

## Playera Cuello Redondo

### Manga Corta para Caballero

**Peso**  
155 gr/m²

**Tejido**  
Chifón

**Composición**  
50% Algodón · 50% Poliéster

**Tallas**  
CH, M, G, EG, EEG

Poly-CottonTee

-  2415 **Negro Jaspe**
-  2424 **Marrón Jaspe**
-  2413 **Rojo Jaspe**
-  2420 **Jade Jaspe**
-  2427 **Verde Bosque Jaspe**
-  2414 **Marino Jaspe**
-  2421 **Royal Jaspe**
-  2411 **Turquesa Jaspe**
-  2322 **Fucsia Jaspe** Nuevo
-  350 **Amarillo Neón**
-  351 **Verde Neón**
-  352 **Naranja Neón**
-  353 **Rosa Neón**



#### Medidas



		Pulgadas		Centímetros	
		Ancho	Largo	Ancho	Largo
CH	M	18"	27 3/4"	45.7	70.5
		20"	28 3/4"	50.8	73.0
		22"	29 3/4"	55.9	75.6
Jaspe	EG	24"	30 3/4"	61.0	78.1
	EEG	26"	31 3/4"	66.0	80.6
Neón	EG	23 1/4"	30 3/4"	59.1	78.1
	EEG	25 1/4"	31 3/4"	64.1	80.6
Tolerancia		+/- 3/4"	+/- 1"	+/- 1.9	+/- 2.5

Debido a la naturaleza del tejido y el proceso de manejo de las telas el peso final de nuestros productos están sujetos a variación. Durante nuestro periodo de fabricación integramos procesos automatizados que nos ayudan a garantizar la máxima consistencia en nuestros productos, por lo que nuestra calidad estándar aceptable es de +/- 6%.



333 148 0981

# D0250

## Playera Cuello Redondo

### Manga Corta con Silueta para Dama

**Peso**  
155 gr/m²

**Tejido**  
Chifón

**Composición**  
50% Algodón · 50% Poliéster

**Tallas**  
CH, M, G, EG

- 2415 Negro Jaspe
- 2424 Marrón Jaspe
- 2413 Rojo Jaspe
- 2427 Verde Bosque Jaspe
- 2414 Marino Jaspe
- 2421 Royal Jaspe
- 2411 Turquesa Jaspe
- 2322 Fucsia Jaspe **Nuevo**
- 2316 Morado Jaspe
- 350 Amarillo Neón
- 351 Verde Neón
- 352 Naranja Neón
- 353 Rosa Neón

Poly-CottonTee



#### Medidas



	Pulgadas		Centímetros	
	Ancho	Largo	Ancho	Largo
CH	16 1/4"	23 1/2"	41.3	59.7
M	17 1/4"	24 1/2"	43.8	62.2
G	19 1/4"	25 1/2"	48.9	64.8
EG	21 1/4"	26 1/2"	54.0	67.3
Tolerancia	+/- 3/4"	+/- 1"	+/-1.9	+/-2.5

Debido a la naturaleza del tejido y el proceso de manejo de las telas el peso final de nuestros productos están sujetos a variación. Durante nuestro periodo de fabricación integramos procesos automatizados que nos ayudan a garantizar la máxima consistencia en nuestros productos, por lo que nuestra calidad estándar aceptable es de +/- 6%.



333 148 0981

# C0356

## Playera Cuello V Manga Corta para Caballero

### Peso

155 gr/m²

### Tejido







Chifón

### Composición

50% Algodón · 50% Poliéster

### Tallas

CH, M, G, EG, EEG

-  2415 Negro Jaspe
-  2424 Marrón Jaspe
-  2413 Rojo
-  2420 Jade
-  2414 Marino Jaspe
-  2421 Royal Jaspe



333 148 0981

Poly-CottonTee



### Medidas



	Pulgadas		Centímetros	
	Ancho	Largo	Ancho	Largo
CH	18"	27 3/4"	45.7	70.5
M	20"	28 3/4"	50.8	73.0
G	22"	29 3/4"	55.9	75.6
EG	24"	30 3/4"	61.0	78.1
EEG	26"	31 3/4"	66.0	80.6
Tolerancia	+/- 3/4"	+/- 1"	+/- 1.9	+/- 2.5

Debido a la naturaleza del tejido y el proceso de manejo de las telas el peso final de nuestros productos están sujetos a variación. Durante nuestro periodo de fabricación integramos procesos automatizados que nos ayudan a garantizar la máxima consistencia en nuestros productos, por lo que nuestra calidad estándar aceptable es de +/- 6%.



333 148 0981



# D0356

## Playera Cuello V Manga Corta con Silueta para Dama

### Peso

155 gr/m²

### Tejido







Chifón

### Composición

50% Algodón · 50% Poliéster

### Tallas

CH, M, G, EG

	2415	Negro Jaspe
	2424	Marrón Jaspe
	2414	Marino Jaspe
	2411	Turquesa Jaspe
	2322	Fucsia Jaspe
	353	Rosa Neón



333 148 0981

Poly-CottonTee

SILUETA



### Medidas



	Pulgadas		Centímetros	
	Ancho	Largo	Ancho	Largo
CH	16 1/4"	23 1/2"	41.3	59.7
M	17 1/4"	24 1/2"	43.8	62.2
G	19 1/4"	25 1/2"	48.9	64.8
EG	21 1/4"	26 1/2"	54.0	67.3
Tolerancia	+/- 3/4"	+/- 1"	+/- 1.9	+/- 2.5

Debido a la naturaleza del tejido y el proceso de manejo de las telas el peso final de nuestros productos están sujetos a variación. Durante nuestro periodo de fabricación integramos procesos automatizados que nos ayudan a garantizar la máxima consistencia en nuestros productos, por lo que nuestra calidad estándar aceptable es de +/- 6%.



333 148 0981

# C0354

## Playera Cuello Redondo Manga Larga para Caballero

**Peso**  
155 gr/m²

**Tejido**  
Chifón

**Composición**  
50% Algodón · 50% Poliéster

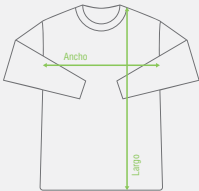
**Tallas**  
CH, M, G, EG, EEG

-  2415 **Negro Jaspe**
-  2424 **Marrón Jaspe**
-  2413 **Rojo Jaspe**
-  2420 **Jade Jaspe**
-  2414 **Marino Jaspe**
-  2421 **Royal Jaspe**

Poly-CottonTee



### Medidas



	Pulgadas		Centímetros	
	Ancho	Largo	Ancho	Largo
CH	18"	27 3/4"	45.7	70.5
M	20"	28 3/4"	50.8	73.0
G	22"	29 3/4"	55.9	75.6
EG	24"	30 3/4"	61.0	78.1
EEG	26"	31 3/4"	66.0	80.6
Tolerancia	+/- 3/4"	+/- 1"	+/- 1.9	+/- 2.5

Debido a la naturaleza del tejido y el proceso de manejo de las telas el peso final de nuestros productos están sujetos a variación. Durante nuestro periodo de fabricación integramos procesos automatizados que nos ayudan a garantizar la máxima consistencia en nuestros productos, por lo que nuestra calidad estándar aceptable es de +/- 6%.



333 148 0981

# C0550

## Playera Tipo Polo Piqué Manga Corta para Caballero

### Peso

225 gr/m²

### Tejido













Piqué

### Composición

50% Algodón · 50% Poliéster

### Tallas

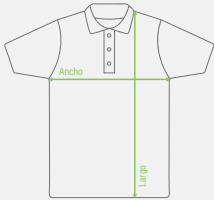
CH, M, G, EG, EEG

	415	Negro
	102	Gris Jaspe
	100	Blanco
	424	Marrón
	413	Rojo
	410	Naranja
	314	Lima
	420	Jade
	414	Marino
	421	Royal
	411	Turquesa
	322	Fucsia

Poly-CottonTee



### Medidas



	Pulgadas		Centímetros	
	Ancho	Largo	Ancho	Largo
CH	19"	27 3/4"	48.3	70.5
M	21"	28 3/4"	53.3	73.0
G	23"	29 3/4"	58.4	75.6
EG	25"	30 3/4"	63.5	78.1
EEG	27"	31 3/4"	68.6	80.6
Tolerancia	+/- 3/4"	+/- 1"	+/- 1.9	+/- 2.5

Debido a la naturaleza del tejido y el proceso de manejo de las telas el peso final de nuestros productos están sujetos a variación. Durante nuestro periodo de fabricación integramos procesos automatizados que nos ayudan a garantizar la máxima consistencia en nuestros productos, por lo que nuestra calidad estándar aceptable es de +/- 6%.



333 148 0981

# D0550

## Playera Tipo Polo Piqué Manga Corta con Silueta para Dama

### Peso

225 gr/m²

### Tejido













Piqué

### Composición

50% Algodón · 50% Poliéster

### Tallas

CH, M, G, EG

	415	Negro
	102	Gris Jaspe
	100	Blanco
	424	Marrón
	413	Rojo
	410	Naranja
	314	Lima
	420	Jade
	414	Marino
	421	Royal
	411	Turquesa
	322	Fucsia

Poly-CottonTee

SILUETA



### Medidas



	Pulgadas		Centímetros	
	Ancho	Largo	Ancho	Largo
CH	17"	25 1/4"	43.2	64.1
M	18 3/4"	26 1/4"	47.6	66.7
G	20 1/2"	27 1/4"	52.1	69.2
EG	22 1/4"	28 1/4"	56.5	71.8
Tolerancia	+/- 1"	+/- 1"	+/- 2.5	+/- 2.5

Debido a la naturaleza del tejido y el proceso de manejo de las telas el peso final de nuestros productos están sujetos a variación. Durante nuestro periodo de fabricación integramos procesos automatizados que nos ayudan a garantizar la máxima consistencia en nuestros productos, por lo que nuestra calidad estándar aceptable es de +/- 6%.



333 148 0981



# C1302

**Playera Cuello Redondo  
Manga Corta para Caballero**

## Peso

150 gr/m<sup>2</sup>

## Tejido







Mesh

## Composición

100% Poliéster

## Tallas

CH, M, G, EG, EEG

	415	Negro
	426	Gris
	100	Blanco
	413	Rojo
	414	Marino
	421	Royal

**Activi**Tee



## Medidas



	Pulgadas		Centímetros	
	Ancho	Largo	Ancho	Largo
CH	18"	27"	45.7	68.6
M	20"	28"	50.8	71.1
G	22"	29"	55.9	73.7
EG	24"	30"	61.0	76.2
EEG	26"	31"	66.0	78.7
Tolerancia	+/- 3/4"	+/- 1"	+/- 1.9	+/- 2.5



# D1302

## Playera Cuello Redondo Manga Corta con Silueta para Dama

### Peso

150 gr/m²

### Tejido







Mesh

### Composición

100% Poliéster

### Tallas

CH, M, G, EG

	415	Negro
	426	Gris
	100	Blanco
	413	Rojo
	414	Marino
	421	Royal

**Activi**Tee

**SILUETA**



### Medidas



	Pulgadas		Centímetros	
	Ancho	Largo	Ancho	Largo
CH	16 3/4"	24"	42.5	61.0
M	18 1/4"	25"	46.4	63.5
G	19 3/4"	26"	50.2	66.0
EG	21 1/4"	27"	54.0	68.6
Tolerancia	+/- 3/4"	+/- 1"	+/- 1.9	+/- 2.5

Debido a la naturaleza del tejido y el proceso de manejo de las telas el peso final de nuestros productos están sujetos a variación. Durante nuestro periodo de fabricación integramos procesos automatizados que nos ayudan a garantizar la máxima consistencia en nuestros productos, por lo que nuestra calidad estándar aceptable es de +/- 6%.



**333 148 0981**

# N1302

**Playera Peso Completo**  
**Cuello Redondo Manga Corta**  
**para Niños**

## Peso

150 gr/m²

## Tejido







Mesh

## Composición

100% Poliéster

## Tallas

CH (4A), M (6-8A), G (10-12A), EG (14A)

	415	Negro
	426	Gris
	100	Blanco
	413	Rojo
	414	Marino
	421	Royal

**Activi**Tee



## Medidas



	Pulgadas		Centímetros	
	Ancho	Largo	Ancho	Largo
CH (4A)	14"	18"	35.6	46.0
M (6-8A)	15"	19"	38.1	48.0
G (10-12A)	16"	21"	40.6	53.0
EG (14A)	17"	22"	43.2	56.0
EEG (16A)	18"	24"	45.7	61
Tolerancia	+/- 3/4"	+/- 1"	+/- 1.9	+/- 2.5

Debido a la naturaleza del tejido y el proceso de manejo de las telas el peso final de nuestros productos están sujetos a variación. Durante nuestro periodo de fabricación integramos procesos automatizados que nos ayudan a garantizar la máxima consistencia en nuestros productos, por lo que nuestra calidad estándar aceptable es de +/- 6%.



**333 148 0981**

# C1304







## Playera Cuello Redondo Manga Larga para Caballero

**Peso**  
150 gr/m²

**Tejido**  
Mesh

**Composición**  
100% Poliéster

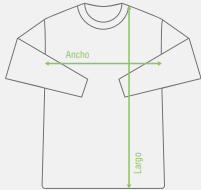
**Tallas**  
CH, M, G, EG, EEG

	415	Negro
	426	Gris
	100	Blanco
	413	Rojo
	414	Marino
	421	Royal

**Activi**Tee



### Medidas



	Pulgadas		Centímetros	
	Ancho	Largo	Ancho	Largo
CH	18"	27"	45.7	68.6
M	20"	28"	50.8	71.1
G	22"	29"	55.9	73.7
EG	24"	30"	61.0	76.2
EEG	26"	31"	66.0	78.7
Tolerancia	+/- 3/4"	+/- 1"	+/- 1.9	+/- 2.5

Debido a la naturaleza del tejido y el proceso de manejo de las telas el peso final de nuestros productos están sujetos a variación. Durante nuestro periodo de fabricación integramos procesos automatizados que nos ayudan a garantizar la máxima consistencia en nuestros productos, por lo que nuestra calidad estándar aceptable es de +/- 6%.



**333 148 0981**

# D1304

## Playera Cuello Redondo Manga Larga con Silueta para Dama

### Peso

150 gr/m²

### Tejido







Mesh

### Composición

100% Poliéster

### Tallas

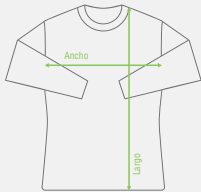
CH, M, G, EG

	415	Negro
	426	Gris
	100	Blanco
	413	Rojo
	414	Marino
	421	Royal

**Activi**Tee



### Medidas



	Pulgadas		Centímetros	
	Ancho	Largo	Ancho	Largo
CH	16 3/4"	24"	42.5	61.0
M	18 1/4"	25"	46.4	63.5
G	19 3/4"	26"	50.2	66.0
EG	21 1/4"	27"	54.0	68.6
Tolerancia	+/- 3/4"	+/- 1"	+/- 1.9	+/- 2.5

Debido a la naturaleza del tejido y el proceso de manejo de las telas el peso final de nuestros productos están sujetos a variación. Durante nuestro periodo de fabricación integramos procesos automatizados que nos ayudan a garantizar la máxima consistencia en nuestros productos, por lo que nuestra calidad estándar aceptable es de +/- 6%.



**333 148 0981**

# N1304







## Playera Cuello Redondo Manga Larga para Niños

**Peso**  
150 gr/m<sup>2</sup>

**Tejido**  
Mesh

**Composición**  
100% Poliéster

**Tallas**  
CH (4A), M (6-8A), G (10-12A), EG (14A), EEG (16A)

-  415 **Negro**
-  426 **Gris**
-  100 **Blanco**
-  413 **Rojo**
-  414 **Marino**
-  421 **Royal**

**Activi**Tee



### Medidas



	Pulgadas		Centímetros	
	Ancho	Largo	Ancho	Largo
CH (4A)	14"	18"	35.6	46.0
M (6-8A)	15"	19"	38.1	48.0
G (10-12A)	16"	21"	40.6	53.0
EG (14A)	17"	22"	43.2	56.0
EEG (16A)	18"	24"	45.7	61
Tolerancia	+/- 3/4"	+/- 1"	+/- 1.9	+/- 2.5

Debido a la naturaleza del tejido y el proceso de manejo de las telas el peso final de nuestros productos están sujetos a variación. Durante nuestro periodo de fabricación integramos procesos automatizados que nos ayudan a garantizar la máxima consistencia en nuestros productos, por lo que nuestra calidad estándar aceptable es de +/- 6%.



**333 148 0981**



# C1502

## Playera Tipo Polo Manga Corta para Caballero

### Peso

150 gr/m²

### Tejido







Mesh

### Composición

100% Poliéster

### Tallas

CH, M, G, EG, EEG

	415	Negro
	426	Gris
	100	Blanco
	413	Rojo
	414	Marino
	421	Royal

**Activi**Tee



### Medidas



	Pulgadas		Centímetros	
	Ancho	Largo	Ancho	Largo
CH	19"	27 3/4"	48.3	70.5
M	21"	28 3/4"	53.3	73.0
G	23"	29 3/4"	58.4	75.6
EG	25"	30 3/4"	63.5	78.1
EEG	27"	31 3/4"	68.6	80.6
Tolerancia	+/- 3/4"	+/- 1"	+/- 1.9	+/- 2.5

Debido a la naturaleza del tejido y el proceso de manejo de las telas el peso final de nuestros productos están sujetos a variación. Durante nuestro periodo de fabricación integramos procesos automatizados que nos ayudan a garantizar la máxima consistencia en nuestros productos, por lo que nuestra calidad estándar aceptable es de +/- 6%.



**333 148 0981**

# D1502

## Playera Tipo Polo Manga Corta con Silueta para Dama

### Peso

150 gr/m²

### Tejido





Mesh

### Composición

100% Poliéster

### Tallas

CH, M, G, EG

	415	Negro
	426	Gris
	100	Blanco
	413	Rojo
	414	Marino
	421	Royal

**Activi**Tee

**SILUETA**



### Medidas



	Pulgadas		Centímetros	
	Ancho	Largo	Ancho	Largo
CH	17"	25 1/4"	43.2	64.1
M	18 3/4"	26 1/4"	47.6	66.7
G	20 1/2"	27 1/4"	52.1	69.2
EG	22 1/4"	28 1/4"	56.5	71.8
Tolerancia	+/- 1"	+/- 1"	+/- 2.5	+/- 2.5

Debido a la naturaleza del tejido y el proceso de manejo de las telas el peso final de nuestros productos están sujetos a variación. Durante nuestro periodo de fabricación integramos procesos automatizados que nos ayudan a garantizar la máxima consistencia en nuestros productos, por lo que nuestra calidad estándar aceptable es de +/- 6%.



**333 148 0981**

# C1504


## Playera Tipo Polo Manga Larga para Caballero

**Peso**  
150 gr/m²

**Tejido**  
Mesh

**Composición**  
100% Poliéster

**Tallas**  
CH, M, G, EG, EEG



**Activi**Tee



### Medidas



	Pulgadas		Centímetros	
	Ancho	Largo	Ancho	Largo
CH	19"	27 3/4"	48.3	70.5
M	21"	28 3/4"	53.3	73.0
G	23"	29 3/4"	58.4	75.6
EG	25"	30 3/4"	63.5	78.1
EEG	27"	31 3/4"	68.6	80.6
Tolerancia	+/- 3/4"	+/- 1"	+/- 1.9	+/- 2.5

Debido a la naturaleza del tejido y el proceso de manejo de las telas el peso final de nuestros productos están sujetos a variación. Durante nuestro periodo de fabricación integramos procesos automatizados que nos ayudan a garantizar la máxima consistencia en nuestros productos, por lo que nuestra calidad estándar aceptable es de +/- 6%.



**333 148 0981**

# D1504

## Playera Tipo Polo Manga Larga con Silueta para Dama

### Peso

150 gr/m²

### Tejido


Mesh

### Composición

100% Poliéster

### Tallas

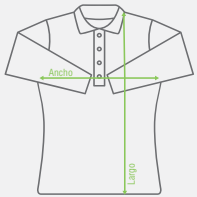
CH, M, G, EG



**Activi**Tee



### Medidas



	Pulgadas		Centímetros	
	Ancho	Largo	Ancho	Largo
CH	17"	25 1/4"	43.2	64.1
M	18 3/4"	26 1/4"	47.6	66.7
G	20 1/2"	27 1/4"	52.1	69.2
EG	22 1/4"	28 1/4"	56.5	71.8
Tolerancia	+/- 1"	+/- 1"	+/- 2.5	+/- 2.5

Debido a la naturaleza del tejido y el proceso de manejo de las telas el peso final de nuestros productos están sujetos a variación. Durante nuestro periodo de fabricación integramos procesos automatizados que nos ayudan a garantizar la máxima consistencia en nuestros productos, por lo que nuestra calidad estándar aceptable es de +/- 6%.



**333 148 0981**

# C0700








## Sudadera Cuello Redondo para Adultos

**Peso**  
275 gr/m²

**Tejido**  
Felpa

**Composición**  
50% Algodón · 50% Poliéster

**Tallas**  
CH, M, G, EG, EEG

-  415 **Negro**
-  2415 **Negro Jaspe**
-  102 **Gris Jaspe**
-  100 **Blanco**
-  413 **Rojo**
-  414 **Marino**
-  421 **Royal**

Poly-CottonFleece



### Medidas



	Pulgadas		Centímetros	
	Ancho	Largo	Ancho	Largo
CH	20"	27"	50.8	68.6
M	22"	28"	55.9	71.1
G	24"	29"	61.0	73.7
EG	26"	30"	66.0	76.2
EEG	28"	31"	71.1	78.7
Tolerancia	+/- 3/4"	+/- 1 1/4"	+/- 1.9	+/- 3.2

Debido a la naturaleza del tejido y el proceso de manejo de las telas el peso final de nuestros productos están sujetos a variación. Durante nuestro periodo de fabricación integramos procesos automatizados que nos ayudan a garantizar la máxima consistencia en nuestros productos, por lo que nuestra calidad estándar aceptable es de +/- 6%.



333 148 0981

# C0701

## Sudadera con Capucha y Cangurera para Adultos

**Peso**  
275 gr/m²

**Tejido**  
Felpa

**Composición**  
50% Algodón · 50% Poliéster

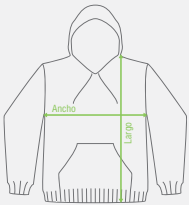
**Tallas**  
CH, M, G, EG, EEG

- 415 Negro
- 2415 Negro Jaspe
- 102 Gris Jaspe
- 100 Blanco
- 230 Arena
- 424 Marrón
- 413 Rojo
- 427 Verde Bosque
- 414 Marino
- 421 Royal
- 228 Rosa Pastel
- 229 Lavanda

Poly-CottonFleece



### Medidas



	Pulgadas		Centímetros	
	Ancho	Largo	Ancho	Largo
CH	20"	27"	50.8	68.6
M	22"	28"	55.9	71.1
G	24"	29"	61.0	73.7
EG	26"	30"	66.0	76.2
EEG	28"	31"	71.1	78.7
Tolerancia	+/- 3/4"	+/- 1 1/4"	+/- 1.9	+/- 3.2

Debido a la naturaleza del tejido y el proceso de manejo de las telas el peso final de nuestros productos están sujetos a variación. Durante nuestro periodo de fabricación integramos procesos automatizados que nos ayudan a garantizar la máxima consistencia en nuestros productos, por lo que nuestra calidad estándar aceptable es de +/- 6%.



333 148 0981



# C0702








## Sudadera con Capucha, Cangurera y Cierre para Adultos

**Peso**  
275 gr/m²

**Tejido**  
Felpa

**Composición**  
50% Algodón · 50% Poliéster

**Tallas**  
CH, M, G, EG, EEG

-  415 **Negro**
-  2415 **Negro Jaspe**
-  102 **Gris Jaspe**
-  100 **Blanco**
-  413 **Rojo**
-  414 **Marino**
-  421 **Royal**

Poly-CottonFleece



### Medidas



	Pulgadas		Centímetros	
	Ancho	Largo	Ancho	Largo
CH	19 1/2"	27"	49.5	68.6
M	21 1/2"	28"	54.6	71.1
G	23 1/2"	29"	59.7	73.7
EG	25 1/2"	30"	64.8	76.2
EEG	27 1/2"	31"	69.9	78.7
Tolerancia	+/- 3/4"	+/- 11/4"	+/- 1.9	+/- 3.2

Debido a la naturaleza del tejido y el proceso de manejo de las telas el peso final de nuestros productos están sujetos a variación. Durante nuestro periodo de fabricación integramos procesos automatizados que nos ayudan a garantizar la máxima consistencia en nuestros productos, por lo que nuestra calidad estándar aceptable es de +/- 6%.

 **333 148 0981**

# C0703




## Sudadera 1/4 de Cierre para Adultos

**Peso**  
275 gr/m²

**Tejido**  
Felpa

**Composición**  
50% Algodón · 50% Poliéster

**Tallas**  
CH, M, G, EG, EEG

-  415 Negro
-  2415 Negro Jaspe
-  414 Marino

Poly-CottonFleece



### Medidas



	Pulgadas		Centímetros	
	Ancho	Largo	Ancho	Largo
CH	20"	28 1/4"	50.8	71.8
M	22"	29 1/4"	55.9	74.3
G	24"	30 1/4"	61.0	76.8
EG	26"	31 1/4"	66.0	79.4
EEG	28"	32 1/4"	71.1	82.0
Tolerancia	+/- 3/4"	+/- 1 1/4"	+/- 1.9	+/- 3.2

Debido a la naturaleza del tejido y el proceso de manejo de las telas el peso final de nuestros productos están sujetos a variación. Durante nuestro periodo de fabricación integramos procesos automatizados que nos ayudan a garantizar la máxima consistencia en nuestros productos, por lo que nuestra calidad estándar aceptable es de +/- 6%.



333 148 0981

# J0701








## Sudadera con Capucha y Cangurera para Jóvenes

**Peso**  
275 gr/m²

**Tejido**  
Felpa

**Composición**  
50% Algodón · 50% Poliéster

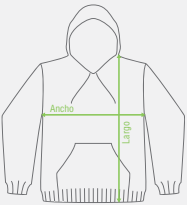
**Tallas**  
CH, M, G, EG

-  415 **Negro**
-  2415 **Negro Jaspe**
-  102 **Gris Jaspe**
-  100 **Blanco**
-  413 **Rojo**
-  414 **Marino**
-  421 **Royal**

Poly-Cotton**Fleece**



### Medidas



	Pulgadas		Centímetros	
	Ancho	Largo	Ancho	Largo
CH	17"	21 1/4"	43.2	54.0
M	18"	23 1/4"	45.7	59.1
G	19"	24 1/4"	48.3	61.6
EG	20"	25 3/4"	50.8	65.4
Tolerancia	+/- 3/4"	+/- 1 1/4"	+/- 1.9	+/- 3.2

Debido a la naturaleza del tejido y el proceso de manejo de las telas el peso final de nuestros productos están sujetos a variación. Durante nuestro periodo de fabricación integramos procesos automatizados que nos ayudan a garantizar la máxima consistencia en nuestros productos, por lo que nuestra calidad estándar aceptable es de +/- 6%.



**333 148 0981**

# J0702







**Sudadera con Capucha, Cangurera y Cierre para Jóvenes**

**Peso**  
275 gr/m²

**Tejido**  
Felpa

**Composición**  
50% Algodón · 50% Poliéster

**Tallas**  
CH, M, G, EG

	415	Negro
	102	Gris Jaspe
	100	Blanco
	413	Rojo
	414	Marino
	421	Royal

Poly-CottonFleece



## Medidas



	Pulgadas		Centímetros	
	Ancho	Largo	Ancho	Largo
CH	16 1/2"	21"	41.9	53.3
M	17 1/2"	23"	44.5	58.4
G	18 1/2"	24"	47.0	61.0
EG	19 1/2"	25"	49.5	63.5
Tolerancia	+/- 3/4"	+/- 1 1/4"	+/- 1.9	+/- 3.2

Debido a la naturaleza del tejido y el proceso de manejo de las telas el peso final de nuestros productos están sujetos a variación. Durante nuestro periodo de fabricación integramos procesos automatizados que nos ayudan a garantizar la máxima consistencia en nuestros productos, por lo que nuestra calidad estándar aceptable es de +/- 6%.



**333 148 0981**

# N0700



## Sudadera Cuello Redondo para Niños

**Peso**  
275 gr/m²

**Tejido**  
Felpa

**Composición**  
50% Algodón · 50% Poliéster

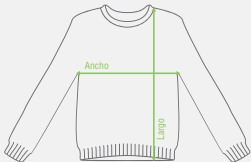
**Tallas**  
CH (4A), M (6-8A), G (10-12A), EG (14A)

-  415 **Negro**
-  102 **Gris Jaspe**
-  100 **Blanco**
-  413 **Rojo**
-  414 **Marino**
-  421 **Royal**

Poly-CottonFleece



### Measurements



	Pulgadas		Centímetros	
	Ancho	Largo	Ancho	Largo
CH (4A)	16"	19 3/4"	40.6	50.2
M (6-8A)	17"	21 1/4"	43.2	54.0
G (10-12 A)	18"	22 3/4"	45.7	57.8
EG (14A)	19"	24 1/4"	48.3	61.6
Tolerancia	+/- 3/4"	+/- 1 1/4"	+/- 1.9	+/- 3.2

Debido a la naturaleza del tejido y el proceso de manejo de las telas el peso final de nuestros productos están sujetos a variación. Durante nuestro periodo de fabricación integramos procesos automatizados que nos ayudan a garantizar la máxima consistencia en nuestros productos, por lo que nuestra calidad estándar aceptable es de +/- 6%.



333 148 0981

# N0701








## Sudadera con Capucha y Cangurera para Niños

**Peso**  
275 gr/m²

**Tejido**  
Felpa

**Composición**  
50% Algodón · 50% Poliéster

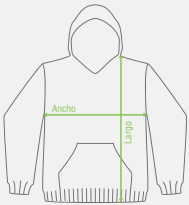
**Tallas**  
CH (4A), M (6-8A), G (10-12A), EG (14A)

-  415 **Negro**
-  2415 **Negro Jaspe**
-  102 **Gris Jaspe**
-  100 **Blanco**
-  413 **Rojo**
-  414 **Marino**
-  421 **Royal**

Poly-Cotton**Fleece**



### Measurements



	Pulgadas		Centímetros	
	Ancho	Largo	Ancho	Largo
CH (4A)	16"	19 3/4"	40.6	50.2
M (6-8A)	17"	21 1/4"	43.2	54.0
G (10-12 A)	18"	22 3/4"	45.7	57.8
EG (14A)	19"	24 1/4"	48.3	61.6
Tolerancia	+/- 3/4"	+/- 1 1/4"	+/- 1.9	+/- 3.2

Debido a la naturaleza del tejido y el proceso de manejo de las telas el peso final de nuestros productos están sujetos a variación. Durante nuestro periodo de fabricación integramos procesos automatizados que nos ayudan a garantizar la máxima consistencia en nuestros productos, por lo que nuestra calidad estándar aceptable es de +/- 6%.



**333 148 0981**



# C0600

Camisa de Mezclilla  
Manga Corta para Caballero

Peso  
255 gr/m<sup>2</sup>

Tejido  
Mezclilla

Composición  
100% Algodón

Tallas  
CH, M, G, EG, EEG

652 Índigo Claro

Work



## Medidas



	Pulgadas		Centímetros	
	Ancho	Largo	Ancho	Largo
CH	21 1/2"	30"	54.6	76.2
M	22 1/2"	31"	57.2	78.7
G	23 1/2"	32 1/2"	59.7	82.6
EG	25"	33 1/2"	63.5	85.1
EEG	26"	34 1/2"	66.0	87.6
Tolerancia	+/- 3/4"	+/- 1"	+/- 1.3	+/- 1.3

Debido a la naturaleza del tejido y el proceso de manejo de las telas el peso final de nuestros productos están sujetos a variación. Durante nuestro periodo de fabricación integramos procesos automatizados que nos ayudan a garantizar la máxima consistencia en nuestros productos, por lo que nuestra calidad estándar aceptable es de +/- 6%.



333 148 0981

# D0600

## Camisa de Mezclilla Manga Corta con Silueta para Dama

### Peso

255 gr/m<sup>2</sup>

### Tejido

Mezclilla

### Composición

100% Algodón

### Tallas

CH, M, G, EG, EEG

652 Índigo Claro

Work

### Medidas



	Pulgadas		Centímetros	
	Ancho	Largo	Ancho	Largo
CH	19"	25"	48.3	63.5
M	20"	25 1/2"	50.8	64.8
G	21"	26"	53.3	66.0
EG	22"	26 1/2"	55.9	67.3
EEG	23"	27"	58.4	68.6
Tolerancia	+/- 1/2"	+/- 1/2"	+/- 1.3	+/- 1.3



# C0601

## Camisa de Mezclilla Manga Larga para Caballero

**Peso**  
255 gr/m<sup>2</sup>

**Tejido**  
Mezclilla

**Composición**  
100% Algodón

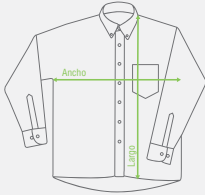
**Tallas**  
CH, M, G, EG, EEG

652 Índigo Claro

Work



### Medidas



	Pulgadas		Centímetros	
	Ancho	Largo	Ancho	Largo
CH	21 1/2"	30"	54.6	76.2
M	22 1/2"	31"	57.2	78.7
G	23 1/2"	32 1/2"	59.7	82.6
EG	25"	33 1/2"	63.5	85.1
EEG	26"	34 1/2"	66.0	87.6
Tolerancia	+/- 3/4"	+/- 1"	+/- 1.3	+/- 1.3

Debido a la naturaleza del tejido y el proceso de manejo de las telas el peso final de nuestros productos están sujetos a variación. Durante nuestro periodo de fabricación integramos procesos automatizados que nos ayudan a garantizar la máxima consistencia en nuestros productos, por lo que nuestra calidad estándar aceptable es de +/- 6%.



333 148 0981

# D0601

## Camisa de Mezclilla Manga Larga con Silueta para Dama

**Peso**  
255 gr/m<sup>2</sup>

**Tejido**  
Mezclilla

**Composición**  
100% Algodón

**Tallas**  
CH, M, G, EG, EEG

652 Índigo Claro

Work

### Medidas



	Pulgadas		Centímetros	
	Ancho	Largo	Ancho	Largo
CH	19"	25"	48.3	63.5
M	20"	25 1/2"	50.8	64.8
G	21"	26"	53.3	66.0
EG	22"	26 1/2"	55.9	67.3
EEG	23"	27"	58.4	68.6
Tolerancia	+/- 1/2"	+/- 1/2"	+/- 1.3	+/- 1.3

SILUETA



Derechos Reservados © se prohíbe su reproducción

Debido a la naturaleza del tejido y el proceso de manejo de las telas el peso final de nuestros productos están sujetos a variación. Durante nuestro periodo de fabricación integramos procesos automatizados que nos ayudan a garantizar la máxima consistencia en nuestros productos, por lo que nuestra calidad estándar aceptable es de +/- 6%.



333 148 0981

# C0651

## Pantalón de Mezclilla para Caballero

**Peso**  
440 gr/m²

**Tejido**  
Mezclilla

**Composición**  
100% Algodón

**Tallas**  
28, 30, 32, 34, 36, 38, 40

670 **Índigo Oscuro**

**Work**



### Medidas



	Pulgadas		Centímetros	
	Ancho	Largo	Ancho	Largo
28	28"	31 1/4"	71.1	79.4
30	30"	31 1/4"	76.2	79.4
32	32"	31 1/4"	81.3	79.4
34	34"	31 1/4"	86.4	79.4
36	36"	31 1/4"	91.4	79.4
38	38"	31 1/4"	96.5	79.4
40	40"	31 1/4"	101.6	79.4
Tolerancia	+/- 3/4"	+/- 3/4"	+/- 1.9	+/- 1.9

Debido a la naturaleza del tejido y el proceso de manejo de las telas el peso final de nuestros productos están sujetos a variación. Durante nuestro periodo de fabricación integramos procesos automatizados que nos ayudan a garantizar la máxima consistencia en nuestros productos, por lo que nuestra calidad estándar aceptable es de +/- 6%.



**333 148 0981**

# D0651

## Pantalón de Mezclilla para Dama

**Peso**  
440 gr/m<sup>2</sup>

**Tejido**  
Mezclilla

**Composición**  
100% Algodón

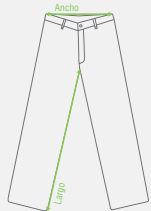
**Tallas**  
5, 7, 9, 11, 13, 15, 17

670 **Índigo Oscuro**

**Work**



### Medidas



	Pulgadas		Centímetros	
	Ancho	Largo	Ancho	Largo
5	30 1/2"	30"	77.5	76.2
7	32"	30"	81.3	76.2
9	33 1/2"	30"	85.1	76.2
11	35"	30"	88.9	76.2
13	36 1/2"	30"	92.7	76.2
15	37 1/2"	30"	95.3	76.2
17	39"	30"	99.1	76.2
Tolerancia	+/- 3/4"	+/- 3/4"	+/- 1.9	+/- 1.9

Debido a la naturaleza del tejido y el proceso de manejo de las telas el peso final de nuestros productos están sujetos a variación. Durante nuestro periodo de fabricación integramos procesos automatizados que nos ayudan a garantizar la máxima consistencia en nuestros productos, por lo que nuestra calidad estándar aceptable es de +/- 6%.



**333 148 0981**



# C0604

## Camisa Oxford

### Manga Corta para Caballero

**Peso**  
155 gr/m²

**Tejido**  
Oxford

**Composición**  
75% Algodón · 25% Poliéster

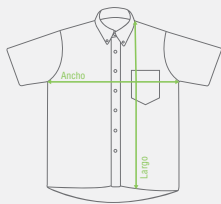
**Tallas**  
CH, M, G, EG, EEG

700 **Blanco**  
701 **Azul Cielo**

Office



#### Medidas



	Pulgadas		Centímetros	
	Ancho	Largo	Ancho	Largo
CH	21 1/2"	30"	54.6	76.2
M	22 1/2"	31"	57.2	78.7
G	23 1/2"	32 1/2"	59.7	82.6
EG	25"	33 1/2"	63.5	85.1
EEG	26"	34 1/2"	66.0	87.6
Tolerancia	+/- 1/2"	+/- 1/2"	+/- 1.3	+/- 1.3

Debido a la naturaleza del tejido y el proceso de manejo de las telas el peso final de nuestros productos están sujetos a variación. Durante nuestro periodo de fabricación integramos procesos automatizados que nos ayudan a garantizar la máxima consistencia en nuestros productos, por lo que nuestra calidad estándar aceptable es de +/- 6%.



333 148 0981

# D0604

## Camisa Oxford Manga Corta con Silueta para Dama

### Peso

155 gr/m<sup>2</sup>

### Tejido

Oxford

### Composición

75% Algodón · 25% Poliéster

### Tallas

CH, M, G, EG, EEG



Office

### Medidas



	Pulgadas		Centímetros	
	Ancho	Largo	Ancho	Largo
CH	19"	25"	48.3	63.5
M	20"	25 1/2"	50.8	64.8
G	21"	26"	53.3	66.0
EG	22"	26 1/2"	55.9	67.3
EEG	23"	27"	58.4	68.6
Tolerancia	+/- 1/2"	+/- 1/2"	+/- 1.3	+/- 1.3



# C0605

## Camisa Oxford Manga Larga para Caballero

### Peso

155 gr/m²

### Tejido

Oxford

### Composición

75% Algodón · 25% Poliéster

### Tallas

CH, M, G, EG, EEG

703	Gris
700	Blanco
701	Azul Cielo
704	Cobalto
705	Rosa

Office



### Medidas



	Pulgadas		Centímetros	
	Ancho	Largo	Ancho	Largo
CH	21 1/2"	30"	54.6	76.2
M	22 1/2"	31"	57.2	78.7
G	23 1/2"	32 1/2"	59.7	82.6
EG	25"	33 1/2"	63.5	85.1
EEG	26"	34 1/2"	66.0	87.6
Tolerancia	+/- 1/2"	+/- 1/2"	+/- 1.3	+/- 1.3

Debido a la naturaleza del tejido y el proceso de manejo de las telas el peso final de nuestros productos están sujetos a variación. Durante nuestro periodo de fabricación integramos procesos automatizados que nos ayudan a garantizar la máxima consistencia en nuestros productos, por lo que nuestra calidad estándar aceptable es de +/- 6%.



333 148 0981

# D0605

## Camisa Oxford Manga Larga con Silueta para Dama

### Peso

155 gr/m²

### Tejido

Oxford

### Composición

75% Algodón · 25% Poliéster

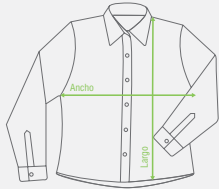
### Tallas

CH, M, G, EG, EEG

703	Gris
700	Blanco
701	Azul Cielo
704	Cobalto
705	Rosa

Office

### Medidas



	Pulgadas		Centímetros	
	Ancho	Largo	Ancho	Largo
CH	19"	25"	48.3	63.5
M	20"	25 1/2"	50.8	64.8
G	21"	26"	53.3	66.0
EG	22"	26 1/2"	55.9	67.3
EEG	23"	27"	58.4	68.6
Tolerancia	+/- 1/2"	+/- 1/2"	+/- 1.3	+/- 1.3

SILUETA



Derechos Reservados © se prohíbe su reproducción

Debido a la naturaleza del tejido y el proceso de manejo de las telas el peso final de nuestros productos están sujetos a variación. Durante nuestro periodo de fabricación integramos procesos automatizados que nos ayudan a garantizar la máxima consistencia en nuestros productos, por lo que nuestra calidad estándar aceptable es de +/- 6%.



333 148 0981

# C0606

## Camisa de Gabardina







### Manga Corta para Caballero

**Peso**  
160 gr/m²

**Tejido**  
Gabardina

**Composición**  
50% Algodón · 50% Poliéster

**Tallas**  
CH, M, G, EG, EEG

-  415 **Negro**
-  100 **Blanco**
-  200 **Beige**
-  413 **Rojo**
-  414 **Marino**
-  213 **Azul Francia**

Office



#### Medidas



	Pulgadas		Centímetros	
	Ancho	Largo	Ancho	Largo
CH	21 1/2"	30"	54.6	76.2
M	22 1/2"	31"	57.2	78.7
G	23 1/2"	32 1/2"	59.7	82.6
EG	25"	33 1/2"	63.5	85.1
EEG	26"	34 1/2"	66.0	87.6
Tolerancia	+/- 1/2"	+/- 1/2"	+/- 1.3	+/- 1.3

Debido a la naturaleza del tejido y el proceso de manejo de las telas el peso final de nuestros productos están sujetos a variación. Durante nuestro periodo de fabricación integramos procesos automatizados que nos ayudan a garantizar la máxima consistencia en nuestros productos, por lo que nuestra calidad estándar aceptable es de +/- 6%.



333 148 0981

# D0606

## Camisa de Gabardina Manga Corta con Silueta para Dama

### Peso

160 gr/m²

### Tejido







Gabardina

### Composición

50% Algodón · 50% Poliéster

### Tallas

CH, M, G, EG, EEG

	415	Negro
	100	Blanco
	200	Beige
	413	Rojo
	414	Marino
	213	Azul Francia

Office

(SILUETA)



### Medidas



	Pulgadas		Centímetros	
	Ancho	Largo	Ancho	Largo
CH	19"	25"	48.3	63.5
M	20"	25 1/2"	50.8	64.8
G	21"	26"	53.3	66.0
EG	22"	26 1/2"	55.9	67.3
EEG	23"	27"	58.4	68.6
Tolerancia	+/- 1/2"	+/- 1/2"	+/- 1.3	+/- 1.3

Debido a la naturaleza del tejido y el proceso de manejo de las telas el peso final de nuestros productos están sujetos a variación. Durante nuestro periodo de fabricación integramos procesos automatizados que nos ayudan a garantizar la máxima consistencia en nuestros productos, por lo que nuestra calidad estándar aceptable es de +/- 6%.



333 148 0981

# C0607









## Camisa de Gabardina Manga Larga para Caballero

**Peso**  
160 gr/m<sup>2</sup>

**Tejido**  
Gabardina

**Composición**  
50% Algodón · 50% Poliéster

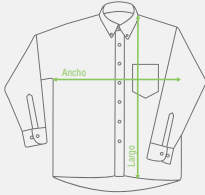
**Tallas**  
CH, M, G, EG, EEG

	415	Negro
	426	Gris
	100	Blanco
	200	Beige
	425	Vino
	413	Rojo
	414	Marino
	213	Azul Francia

Office



### Medidas



	Pulgadas		Centímetros	
	Ancho	Largo	Ancho	Largo
CH	21 1/2"	30"	54.6	76.2
M	22 1/2"	31"	57.2	78.7
G	23 1/2"	32 1/2"	59.7	82.6
EG	25"	33 1/2"	63.5	85.1
EEG	26"	34 1/2"	66.0	87.6
Tolerancia	+/- 1/2"	+/- 1/2"	+/- 1.3	+/- 1.3

Debido a la naturaleza del tejido y el proceso de manejo de las telas el peso final de nuestros productos están sujetos a variación. Durante nuestro periodo de fabricación integramos procesos automatizados que nos ayudan a garantizar la máxima consistencia en nuestros productos, por lo que nuestra calidad estándar aceptable es de +/- 6%.



333 148 0981



# D0607

## Camisa de Gabardina Manga Larga con Silueta para Dama

### Peso

160 gr/m²

### Tejido









Gabardina

### Composición

50% Algodón · 50% Poliéster

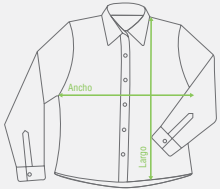
### Tallas

CH, M, G, EG, EEG

	415	Negro
	426	Gris
	100	Blanco
	200	Beige
	425	Vino
	413	Rojo
	414	Marino
	213	Azul Francia

Office

### Medidas



	Pulgadas		Centímetros	
	Ancho	Largo	Ancho	Largo
CH	19"	25"	48.3	63.5
M	20"	25 1/2"	50.8	64.8
G	21"	26"	53.3	66.0
EG	22"	26 1/2"	55.9	67.3
EEG	23"	27"	58.4	68.6
Tolerancia	+/- 1/2"	+/- 1/2"	+/- 1.3	+/- 1.3

(SILUETA)



Derechos Reservados © se prohíbe su reproducción



333 148 0981

# C0652

## Pantalón de Gabardina para Caballero

**Peso**  
240 gr/m²

**Tejido**  
Gabardina

**Composición**  
65% Poliéster · 35% Algodón

**Tallas**  
28, 30, 32, 34, 36, 38, 40

- 601 Negro
- 603 Kaki
- 602 Marino

Work



### Medidas



	Pulgadas		Centímetros	
	Ancho	Largo	Ancho	Largo
28	29"	32"	73.7	81.3
30	31"	32"	78.7	81.3
32	33"	32"	83.8	81.3
34	35"	32"	88.9	81.3
36	37 1/2"	32"	95.3	81.3
38	39 1/2"	32"	100.3	81.3
40	41 1/2"	32"	105.4	81.3
Tolerancia	+/- 3/4"	+/- 3/4"	+/- 1.9	+/- 1.9

Debido a la naturaleza del tejido y el proceso de manejo de las telas el peso final de nuestros productos están sujetos a variación. Durante nuestro periodo de fabricación integramos procesos automatizados que nos ayudan a garantizar la máxima consistencia en nuestros productos, por lo que nuestra calidad estándar aceptable es de +/- 6%.



333 148 0981

# D0652

## Pantalón de Gabardina para Dama

**Peso**  
240 gr/m²

**Tejido**  
Gabardina

**Composición**  
65% Poliéster · 35% Algodón

**Tallas**  
5, 7, 9, 11, 13, 15, 17

- 601 Negro
- 603 Kaki
- 602 Marino

Office



### Medidas



	Pulgadas		Centímetros	
	Ancho	Largo	Ancho	Largo
5	30"	32"	76.2	81.3
7	31 1/2"	32"	80.0	81.3
9	33"	32"	83.8	81.3
11	34 1/2"	32"	87.6	81.3
13	36"	32"	91.4	81.3
15	37 1/2"	32"	95.3	81.3
17	39"	32"	99.1	81.3
Tolerancia	+/- 3/4"	+/- 3/4"	+/- 1.9	+/- 1.9

Derechos Reservados © se prohíbe su reproducción

Debido a la naturaleza del tejido y el proceso de manejo de las telas el peso final de nuestros productos están sujetos a variación. Durante nuestro periodo de fabricación integramos procesos automatizados que nos ayudan a garantizar la máxima consistencia en nuestros productos, por lo que nuestra calidad estándar aceptable es de +/- 6%.



333 148 0981